


Het weetjes en ideetjesboek voor mama en papa !

1. Bereid je kleuter voor!
2. In de schooltas...
3. Afscheid nemen
4. Nog enkele tips
5. Verjaardag vieren
6. Praktische info



1. Bereid je kleuter voor...

- Vertel regelmatig over de kleuterschool.
Maak duidelijk wat er de eerste schooldag zal gebeuren.
- Gebruik eventueel een aftelkalender. Doorstreep de dagen tot aan je kapoen zijn/haar eerste schooldag.
(zie aftelkalender in de koffer)
- Oefen samen om de jas aan en uit te doen en doe gemakkelijke kledij aan.
- Ga samen met je kapoen een gemakkelijke schooltas kopen. Eentje die hij/zij zelf kan openen en sluiten en liefst geen trolley.
- Maak je kapoen gewoon aan de vaste uren van de school.
- Kom nog even langs op de opendeurdag zodat je kapoen kennis kan maken met de nieuwe omgeving waarin hij/zij zal terechtkomen.



2. Wat moet er in de schooltas?

Een koek : Als 3-uurtje kan je mee instappen in het koekenproject. De juf geeft dagelijks een koek aan je kapoen voor een lage prijs.

Dit geheel vrijblijvend.

Indien je zelf een koek voorziet, gelieve deze in een naamgetekende doos mee te geven met je kapoen.

Een (herbruikbaar) flesje water met sportdop: Wij proberen dagelijks een flesje water leeg te drinken.

Een knuffel en/of fopspeen als troost. Kijk steeds even na of deze terug in de boekentas zit bij het naar huis gaan.

Eventueel voorzie je voor in de klas een andere knuffel dan de slaapknuffel.

Reservekledij: Deze blijven in de klas. (broek, onderbroek, truitje en kousen)

Een brooddoos met boterhammen en een brikje (Middageten)

Een stukje fruit:

Elke voormiddag eten wij een stukje fruit.


Gelieve dit al te schillen..

Een zakdoek



3. Het afscheid: Van krokodillentranen naar berenlachjes!

- Hou het afscheid zo kort mogelijk.
- Kom een tiental minuten voor de schoolbel naar school. Tijdig naar school komen is belangrijk!!!!
- Vertel aan je kapoen dat je hem/haar terug komt halen. Vertrek nooit zonder iets te zeggen.
- Indien je kapoen blijft eten of naar de naschoolse opvang moet, vertel dit duidelijk en op voorhand.
- Het is heel normaal dat kleuters huilen bij het afscheid. Ga hier op een rustige manier mee om.



4. Nog enkele tips

- Laat je kapoen een paar keer bij familie of vrienden spelen. Zo went het aan spelen zonder mama of papa.
Je leert je kapoen dat je terugkomt.
Kindjes die van bij een onthaalmoeder of crèche geweest zijn, weten dit al goed.
- Verlang van je kapoen niet dat hij je alles vertelt, want vaak is het nog te veel om te verwerken. Laat je kind gewoon genieten van jouw aandacht.
- Ga gerust even bij de juf langs om te vragen hoe de eerste schooldagen verlopen.
- Als je vindt dat je kapoen nog moet slapen, durf daar dan over te praten met de juf. Kleuters zijn niet verplicht om ganse dagen naar school komen, dus als je merkt dat je kapoen moe is, laat hem dan gerust een namiddagje thuis.
De eerste weken zijn vaak vermoeiend voor het kind.
Gun je kapoen dus voldoende rust.
- Gelieve alles goed te naamtekenen (Kledij, maar ook brooddozen, drankjes,...)
- Zou ik mogen vragen om een doos papieren zakdoekjes en natte doekjes mee te geven? Zo blijven de neusjes en de mondjes steeds proper.
- Post aan de juf kleef je best op de brooddoos. Bv. Iemand anders komt je kapoen afhalen,...

5. Hoe vieren we een verjaardag?

Op welk moment vieren wij...

Indien je kapoen in het weekend jarig is, proberen we de verjaardag te vieren op vrijdag.

Soms zijn er meerdere kinderen op dezelfde dag jarig.

Aangezien iedereen zijn 'eigen' dagje krijgt, zal de juf aangeven wanneer het uw kind zijn feest is.

Wanneer je kapoen in de vakantie jarig is, bespreek je dit ook best even met de juf.

Kindjes die in de grote vakantie jarig zijn, vieren we eind juni.

Op voorhand...

In onze klas hebben we een verjaardagskoffer. Hierin zitten pakjes vanaf 5 euro.


Je mag samen met je kind een pakje komen kiezen.

Dit is geheel vrijblijvend.

Individuele pakjes worden niet meegegeven.

In de loop van de maand...

Elke maand koken we met alle jarigen van die maand voor de vriendjes.



De dag zelf...

Dit is een héél bijzondere dag. Je kapoen staat de hele dag in de belangstelling. Dit enkel wanneer hij/zij dit leuk vindt.

Wat doen we allemaal?

- We zetten de troon klaar. Hier mag de jarige de hele dag opzitten.
- De verjaardagsvlag hangt uit.
- We zingen liedjes.
- Er wordt 'een vuurwerk' gemaakt.
- Het reeds gekozen pakje wordt open gemaakt. Indien het een boekje is, leest de juf het voor. Bij spelletjes mag de jarige kiezen wie er met hem/haar speelt.
- We blazen 3 grote bellen. De rest van de bellenblaas gaat mee naar huis.
- De kaarsjes op de taart worden uitgeblazen.
- Op die dag mag de verjaardagskikker mee naar huis gaan slapen. De volgende dag komt hij dan vertellen wat hij beleefde....

Aangezien niemand het leuk vindt om uitgesloten te worden, zullen uitnodigingen voor verjaardagsfeestjes enkel in de klas worden uitgedeeld als de ganse klasgroep gevraagd wordt.

6. Praktische info

Schooluren

Maandag - Dinsdag - Donderdag - Vrijdag

Voormiddag : 08u30 - 11u45

Speeltijd : 10u15 - 10u30

Namiddag : 13u20 - 15u30

Speeltijd: 14u40 - 14u55

Woensdag

Voormiddag: 08u25 - 12u05

Speeltijd: 10u10 - 10u25

Contact

Adres: Dorpstraat 53 , 9260 Serskamp

Telefoon: 09/369.24.27

GSM directie: 0478/37.74.85

E-mail: sterrenkind@olvts.be

Website: www.sterrenkind.be

Foto's van de klas kan je terugvinden op de website.



Betalingen

Er kan betaald worden via overschrijving op volgend rekeningnummer:

IBAN BE49 7350 4533 6471

Vergeet niet om duidelijk voor- en familienaam van het kind + klas + mededeling te vermelden a.u.b.!

Indien je liever contant betaalt, gelieve het geld steeds in een gesloten omslag te steken en de naam duidelijk te vermelden.

Instapdata

De eerste schooldag na de zomervakantie

De eerste schooldag na de herfstvakantie

De eerste schooldag na de kerstvakantie

1 februari

De eerste schooldag na de krokusvakantie

De eerste schooldag na de paasvakantie

De eerste schooldag na Onze-Lieve-Heer-Hemelvaart

Koekenproject

Onze kleuters krijgen ook de mogelijkheid om deel te nemen aan het koekenproject.

De juf zorgt dan zelf voor een assortiment gezonde koeken. Prijs: 20 euro voor een gans schooljaar. (komt overeen met +/- €0,50 per schoolweek).

Warme maaltijden en soep

Je kapoen kan inschrijven voor warme maaltijden of soep.

Over de middag drinken de kleuters enkel soep of water van de kraan.

Tarief:

Warme maaltijd (incl. soep): 3,10 euro

Soep: 0,45 cent

Remgeld

Wie over de middag op school blijft, wordt een remgeld van 0,50 per middag/per kleuter aangerekend.

De poort gaat pas terug open om 13u.



Naschoolse opvang (uren en praktisch)

Deze gaat door in het GIBO—Schoolstraat 4 en dit elke schooldag van 7.00 uur tot 8.15 uur en van 16.00 uur tot 18.00 uur, de woensdagnamiddag van 12.00 uur tot 18.00 uur.

Op schoolvrije dagen en in de vakantieperiodes (met uitzondering van zater-, zon-, en feestdagen) wordt de opvang in Wichelen georganiseerd van 7u tot 18u. Tijdens de periode van de speelpleinwerking wordt die opvang georganiseerd aan de afdeling Margote en dan van 7u tot 8u en van 17u tot 18u. Deze opvang staat open voor alle kinderen van onze gemeente.

Gewoon tarief voor- en naschoolse opvang

Per begonnen halfuur 0,80 euro

Op woensdagnamiddagen

Per begonnen halfuur	0,80 euro
Verblijf -3 uur	3,00 euro
Verblijf tussen 3 en 6 uur	5,00 euro
Verblijf + 6 uur	10,00 euro

Op schoolvrije dagen en vakantiedagen

Verblijf -3 uur	3,00 euro
Verblijf tussen 3 en 6 uur	5,00 euro
Verblijf + 6 uur	10,00 euro

Een juf gaat om 8u alle kinderen gaan halen in de opvang.
's Avonds brengen 2 juffen alle kinderen naar daar.

Gelieve nog een koek en een drankje te voorzien, indien je kind nog even in de opvang moet blijven.

De betaling voor de opvang ontvang je op het einde van de maand in de boekentas van je kind.

Turnen

Op woensdag: juf Angelique

Op donderdagnamiddag: meester Ward

Op vrijdagvoormiddag: meester Ward

Zwemrooster (3de kleuterklas) 2018-2019

3A (klas van juf Marleen)
Vrijdagvoormiddag

14 september

19 oktober

23 november

11 januari

25 januari

15 februari



Vakantiedagen 2018-2019

Facultatieve verlofdag: woensdag 26 september

Pedagogische studiedag: dinsdag 16 oktober

Herfstvakantie: van maandag 29 oktober t.e.m. zondag 4 november

Facultatieve verlofdag: woensdag 28 november

Kerstvakantie: van maandag 22 december t.e.m. zondag 6 januari

Facultatieve verlofdag: woensdag 30 januari

Krokusvakantie: van maandag 4 maart t.e.m. zondag 10 maart

Pedagogische studiedag: woensdag 27 maart


Paasvakantie: van maandag 8 april t.e.m. maandag 22 april

Feest van de arbeid: woensdag 1 mei

Facultatieve verlofdag: Maandag 29 mei

O.H. Hemelvaart: donderdag 30 mei en vrijdag 31 mei

Pinkstermaandag: maandag 10 juni



Oudercontacten 2018-2019

Maandag 10 december


maandag 18 maart

vrijdagnamiddag 28 juni

Studietoelage

Misschien komt u wel in aanmerking voor een studietoelage? Surf naar www.studietoelage.be of bel het gratis nummer 1700. Documenten liggen ter beschikking in het bureel.

Wij helpen u graag indien gewenst.



De 10 geboden van een peuterjuf volgens

Fournier M. waar ik me als juf volledig kan in vinden...

Bovenal bemin het kind.
Wees steeds soepel en welgezend.
Laat het kind voldoende exploreren,
knoeien en morsen om te leren.
Verwoord zijn gevoelens en gedachten.
Koester het woord 'wachten'.
Schematiseer, structureer en herhaal.
Spreek tot ieder kind duidelijke taal.
Elke peuter is uniek!
Als hij niet actief is, is hij ziek.

Tot binnenkort!

