



Vrije kleuterschool  
Sterrenkind Dorpstraat 53  
9260 Serskamp  
09/3692427  
[www.sterrenkind.be](http://www.sterrenkind.be)  
[directie@sterrenkind.be](mailto:directie@sterrenkind.be)

# Onthaalbrochure



De eerste keer naar school is voor de kinderen en ouders vaak wennen.

Het is helemaal anders dan bij de onthaalmoeder of kinderdagverblijf.

Ook ouders weten niet altijd hoe het er in de klas aan toegaat. Via deze onthaalbrochure willen we jullie vooral praktische informatie geven en een houvast tijdens die eerste, misschien wat onzekere, tijd op onze school.

## Inhoudstafel

Onthaalbrochure .....	1
Inhoudstafel .....	2
Welkom in de Dikkie Dik-klas! .....	3
Wanneer mag een peuter starten in de peuterklas? .....	4
Hoofddoel van de peuterklas .....	4
Schoolinfo .....	4
Hoe ziet een schooldag eruit? .....	5
Wat leert mijn kind in de peuterklas? .....	6
Eet- en drinkmoment in de klas .....	7
Eten op een schooldag .....	7
Bewegingsopvoeding .....	9
Wat moet er in de boekentas? .....	9
Heen en weermopje.....	10
Zindelijkheid.....	10
Hoe vieren wij een verjaardag? .....	11
Hoe bereid ik mijn kind voor? .....	12
Nog enkele praktische tips en weetjes .....	13

# Welkom in de Dikkie Dik-klas!

In ons klasje werken we met de knuffelpop van Dikkie Dik.

Deze gekke kat is een houvast voor je kapoen. Elke morgen maken we hem wakker en praat hij verschillende activiteiten aan elkaar.



## Wanneer mag een peuter starten in de peuterklas?

- De peuter mag starten vanaf de leeftijd van 2 jaar en 6 maand.
- Na elke vakantie, 1 februari en na Hemelvaart

## Hoofddoel van de peuterklas

- Het is zeer belangrijk dat de peuters graag naar school komen en zich goed voelen.  
De eerste schooldag krijgt je kapoen een symbooltje. Dit is voor hen een herkenningsteken. Je zet ze best op alle spulletjes.  
Zo gaat er minder snel iets verloren en dit geeft rust bij je kind.



- De kleuters krijgen de tijd om te wennen aan de school, de omgeving, de leerkrachten en het vaste patroon van de dag.
- Elk kind heeft zijn eigen tempo, wij respecteren ook elk ontwikkelingsniveau.

## Schoolinfo

- We starten 's morgens om 8u35 tot 11u45
- Namiddag 13u10 tot 15u30  
Kindjes die naar huis gaan, worden vanaf 13u verwacht.
- Uitzondering op woensdagmiddag is er les tot 12u10.

## Hoe ziet een schooldag eruit?

Wij werken met thema's bv. thema herfst.

Alle activiteiten proberen wij aan te passen binnen het thema. Via een thema werken we aan doelen. Vb begrippen groot - klein.

### Voormiddag

- Onthaal: kalenders, kindje van de dag,...
- Verhaal of waarneming of denkoefening in thema •

Eet en drinkmoment

- Toiletbezoek •

Speeltijd

- Aanleren technieken
- Tik Tak
- Afsluiten van de voormiddag



### Namiddag

- Onthaal
- Vrij spel / verder afwerken aanleren technieken •

Toiletbezoek

- Speeltijd •

Opruimen

- verhaal, spelletje
- Afsluiten van de dag/ Dikkie  
Dik gaat slapen.



## Wat leert mijn kind in de peuterklas?

Van spelen kan je leren is ons motto.

Je kind leert door ervaringen op te doen met allerlei materialen.

### Tijdens de dag:

- We werken aan zelfstandigheid want we zijn ervan overtuigd dat je door te 'proberen' veel kan leren.
- Naleven van afspraken die nodig zijn om samen te kunnen leven in groep
- Hulp durven vragen. •
- ...

### In de speelhoeken die zo veel mogelijk zijn aangepast binnen een thema:

- Gevoelens uiten
- Fantasie gebruiken
- Speelgoed uithalen en opbergen op de juiste plaats
- Ontdekken wat het leuk vindt
- ...



### In de kring:


- Naar anderen luisteren en naar verhaaltjes
- Zelfs iets vertellen
- Zijn beurt afwachten
- Nieuwe woorden gebruiken •
- ...



## Eet- en drinkmoment in de klas

In de voormiddag eten we een stukje fruit. Mogen we vragen dit fruit reeds te schillen of in stukjes te doen? Geef fruit mee dat ze thuis ook gewoon zijn om te eten.

Doorheen de dag mag je kleuter drinken uit zijn/haar hervulbare waterfles. Gelieve deze zeer goed te naamteken met het symbool van je kapoen. Liefst een flesje met sportdop.



In de namiddag eten we een koek. Hiervoor kan je meedoen aan het koekenproject. Op die manier krijgt je kapoen elke dag een koek van de juf. (prijs wordt berekend per instapdatum. Zie inschrijvingsformulier)

## Eten op een schooldag

Tijdens de middag kunnen de kinderen op school blijven eten. Je kan boterhammen meegeven of een warme maaltijd verkrijgen.

Boterhammen: Je brengt deze zelf mee naar school in een brooddoos voorzien van naam en symbooltje.

Je kind krijgt water van de school.

Je kind kan ook kiezen voor gratis soep bij de boterhammen.

Warme maaltijd: Je kind krijgt soep, water en een warme maaltijd. We verwachten dat de kinderen zelfstandig kunnen eten.



Er worden steeds briefjes meegegeven om aan te duiden wat en wanneer je kind blijft eten. Gelieve deze goed in te vullen.


Bij de kleinsten hebben we, indien mogelijk, graag een vaste structuur zodat het niet steeds wijzigt.

Bij ziekte, wijziging van een warme maaltijd is het belangrijk om dit duidelijk aan de juf of telefonisch melden voor 9u. Betaling gebeurt via factuur.



## Bewegingsopvoeding

- Iedere week gaat uw kleuter turnen in de turnzaal bij meester Ward en meester Dieter.
- Je kind leert vooral zijn eigen lichaam ontdekken en bewegingen coördineren.
- Gemakkelijke kledij dragen (zoals dagelijks) om te kunnen rollen, klimmen en klauteren.
- Iedere woensdag is het fietsdag, waarbij wij werken rond fietsvaardigheid en het verkeer. Jullie kleuter mag op woensdag zijn eigen loopfietsje meebrengen. (behalve in de wintermaanden fietsen we niet)



## Wat moet er in de boekentas?


- Stukje fruit in een doosje
- Brooddoos indien maaltijd op school
- Hervulbaar flesje water met sportdop
- Een fopspeen en/of knuffel mag ook en kan troost bieden. Fopspeentjes proberen we zo snel mogelijk af te bouwen Knuffel: Gelieve zelf even te checken of de knuffel steeds in de boekentas zit. Zeker als dit ook de slaapknuffel is!!!
- Reservekledij blijft in de klas. Gelieve ervoor te zorgen dat er voldoende is.. Graag ook dit naamtekenen.

## Heen en weermapje

In het heen- en weermapje zit praktische infootjes, liedjes en versjes, brieven voor de ouders.

## Zindelijkheid

- Het is voor je kleuter fijner als hij of zij zonder pamber naar school kan komen. Oefen thuis regelmatig om naar het toilet te gaan.  
Communiceer ook duidelijk met de juf over zindelijkheid.



- Indien je kind totaal niet zindelijk is, gelieve dan pampers te voorzien. Geen pamberbroekjes (bespreek dit met de juf)
- Natuurlijk gebeuren er af en toe 'accidentjes', wij staan dan ook graag klaar om te helpen. Gelieve reservekledij mee te geven. Dit blijft in de klas in een bakje per kleuter. Vergeet alvast geen kousen, want ook die zijn meestal nat na een 'accidentje'. 😊
- Als er iets ontbreekt, of we hebben te weinig, is er ook reservekledij op school. Gelieve dit steeds terug te bezorgen aan de juf.



## Hoe vieren wij een verjaardag?

### Op welk moment vieren wij...

Indien je kapoen in het weekend jarig is, proberen we de verjaardag te vieren op vrijdag.

Soms zijn er meerdere kinderen op dezelfde dag jarig. Aangezien iedereen zijn 'eigen' dagje krijgt, zal de juf aangeven wanneer het jouw kind zijn feest is.

Wanneer je kind in de vakantie jarig is, bespreek je dit ook best even met de juf. Kindjes die in de grote vakantie jarig zijn, vieren we eind juni.



### Op voorhand...

We spreken samen af wanneer we de verjaardag van jou kleuter gaan vieren. Er worden GEEN cadeautjes (of uitdeelzakjes, cake,...) meegebracht van thuis.

### Op de dag zelf:

Op de afgesproken dag wordt er feest gevierd. Voor jou kleuter is dit een enorm fijn moment.

We zingen, dansen, blazen ballonnen op, zorgen voor een vuurwerk,... Het wordt een echte topdag!

### In de loop van de maand...

Elke maand koken we met alle jarigen van die maand voor de vriendjes.

## Hoe bereid ik mijn kind voor op de grote stap?

- Laat je kind een paar keer bij familie of vrienden spelen. Zo went het aan spelen zonder mama of papa en je kind leert dat je terugkomt.
- Kom samen met je kleuter kijken in de klas (opendeurdagen)
- Vertel regelmatig over de kleuterschool. Doe dat enthousiast. Benadruk dat je kind al groot is.
- Maak duidelijk wat er de eerste schooldag zal gebeuren.
- Zet de boekentas in de woonkamer.

## Nog enkele praktische tips en weetjes

- Het is belangrijk dat je kleuter samen met de vriendjes van de klas aan de schooldag kan beginnen. Breng je kind tijdig naar school en hou het afscheid kort. De 1<sup>ste</sup> schooldag is het aangeraden om je kleuter niet te vroeg te brengen indien dit mogelijk is.



- Afscheid kan soms erg moeilijk zijn, zowel voor de kleuter als de ouder. Het is normaal dat een kind hierbij wel eens huilt. Denk er steeds aan het afscheid dan ook zo kort mogelijk te houden: snel een kus en een knuffel en als ouder doorgaan. Liefst elke morgen hetzelfde ritueel. Hoewel het op dat moment misschien niet zo lijkt, vergemakkelijkt dit de situatie voor het kind en voor de leerkracht aanzienlijk.
- Vertel aan je kind dat je altijd terugkomt om het af te halen na school. Wees duidelijk zodat het kind weet wat hem te wachten staat. bv. Als er iemand anders komt ophalen, opvang,...
- Briefjes of boodschappen voor de juf hang je steeds op een brooddoos, fruitdoos,... Deze komen steeds uit de boekentas en is voor de juf zichtbaar. Briefjes los in de boekentas worden vaak niet opgemerkt.
- Er is een betalende voor- en naschoolse opvang. Deze gaat door in de lagere school, GIBO. Schoolstraat 4, 9260 Serskamp.  
's Morgens vanaf 7u. Om 8u wordt je kapoen daar opgehaald door een juf. Op school is er gratis opvang vanaf 8 uur.  
's Namiddags om 16u brengt een juf de kindjes naar de opvang.  
Er is opvang tot 18u.  
Meer info en registratie op:  
[www.wichelen.be/onderwijs/voor-en-naschoolse-opvang](http://www.wichelen.be/onderwijs/voor-en-naschoolse-opvang)

- Zieke kinderen voelen zich niet goed in de klas en blijven thuis. Medicijnen worden niet meegenomen naar school. Bespreek dit met de juf. Je kan ziekte telefonisch melden via het secretariaat. Zeker indien je kapoen normaal warm blijft eten!!! Een doktersattest is niet nodig.
- Sommige kleuters hebben nood aan een middagdutje. Dat is normaal. Gun ze dat indien mogelijk. Bespreek met de juf indien een dutje op school noodzakelijk is.
- **Zet de naam en/of symbooltje van je kind op ALLE persoonlijke dingen.** ( jas, muts, brooddoos, gilet,...)
- Voorzie in de winter dat de wantjes aan een koord hangen door de mouwen van de jas.
- Heb je vragen of zorgen, aarzel dan niet om dit te bespreken met de juf.

Tot snel,  
Juf Marijke en natuurlijk Dikkie Dik



